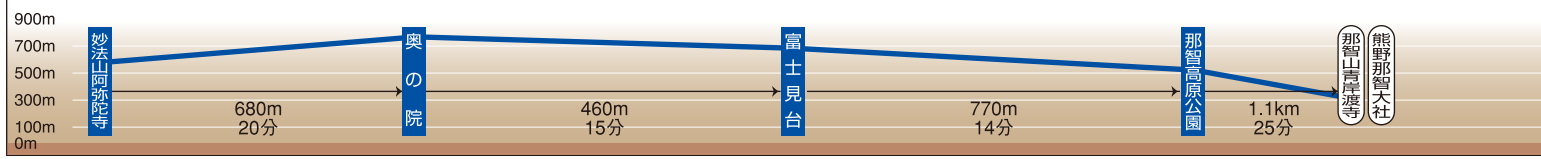


# 【かけぬけ道 (那智勝浦町)】

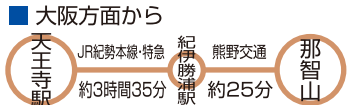
歩行距離 5.0km  
標準歩行時間 2時間23分  
標準所要時間 3時間40分

かけぬけ道は、那智山地区から南平野地区にわたる古道です。山頂には浄土堂があり、俗に奥の院と呼ばれており、奥の院から北に向かう敷道をたどると大雲取越に繋がります。



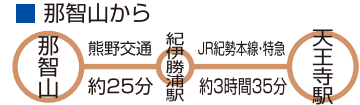
## スタート地点までのアクセス

大阪方面からは、JR紀勢本線の特急列車を利用して「紀伊勝浦駅」へ到着後、「紀伊勝浦駅」からバスを利用して「那智山」で下車します。



## お帰りは

「那智山」からバスで「紀伊勝浦駅」へ。「紀伊勝浦駅」からJR紀勢本線特急列車を利用して、大阪方面へ戻ります。



## 標準の歩行記録 (参考行程：見学時間等を含む。)

熊野那智大社・那智山青岸渡寺	10:00	妙法山への分岐	10:08	三方向分岐	10:10	10:26	10:30
石畳入り口	10:45	妙法山阿彌陀寺	10:50	奥の院	11:20 (昼食)	12:00	12:20
富士見台	12:40	那智高原公園	12:50	熊野那智大社・那智山青岸渡寺	13:04	13:15	13:40